



**Programme ACP pour la
Science et la technologie**

**Contrat N° : FED/2009/217055
Acronyme du Projet : AFOMDnet**



Capitaliser les expériences : productions vivrières, diversification

**Réseau d'analyse des facteurs
d'offres vivrières, de mise en marché
et de diversification**

CANtool
Outil de capitalisation analytique
Notice d'emploi

Montpellier, mars 2012



Coordinateur du Projet
Dr. Michel FOK (michel.fok@cirad.fr)

CANtool

Notice d'utilisation

[Ce qu'est CANtool](#)

[Ce que CANtool n'est pas](#)

[Originalité](#)

Aperçu de l'utilisation de l'outil

Ce qu'est CANtool

[Back to top](#)

Bienvenue dans notre outil Internet de Capitalisation ANalytique (CANtool) qui est original parce que c'est le premier produit dans ce domaine à notre connaissance. Il résulte d'un souci de capitalisation souvent évoqué mais rarement concrétisé. CANtool est essentiellement une base de données qui peut être consultée et alimentée. Ces données se rapportent par exemple aux projets de développement, notamment dans le domaine des productions vivrières et de diversification. C'est un outil qui fonctionne également pour d'autres types d'opérations, comme les actions de recherche ou les études et expertises réalisées dans des domaines divers.

Il n'est pas nécessaire d'être inscrit pour mener des recherches dans la base de données, mais seulement pour l'alimenter afin de la rendre plus importante et plus utile.

[Back to top](#)

Ce que CANtool n'est pas

[Back to top](#)

L'outil CANtool permet une capitalisation suivant une approche analytique. Il n'y a pas d'approche analytique unique et universelle. Le choix de cette approche dépend du réseau de personnes qui se sont engagées dans la capitalisation réalisée. Par exemple, pour le réseau de chercheurs réunis autour de la problématique des productions vivrières et de diversification, l'approche analytique suivie relève des sciences sociales à partir de l'identification des contraintes qui bloquent ces productions et des actions menées pour les soulager.

En conséquence, CANtool n'est pas un outil de capitalisation absolue. C'est un outil de capitalisation relative à une approche analytique. Les informations qu'il fournit ne sont pas non plus exhaustives, elles sont limitées à ce qui paraît pertinent au regard de l'approche analytique choisie. Pour autant, dans la mesure du possible, CANtool indique les personnes ou les documents par lesquels il est possible d'en savoir plus.

[Back to top](#)

Originalité

[Back to top](#)

L'outil CANtool n'est pas seulement original parce qu'il est le premier dédié à la capitalisation, mais parce qu'il permet cette capitalisation pour différents types d'opération et en fonction de diverses approches analytiques.

Il a été conçu d'abord pour la capitalisation des opérations appelés communément "projet de développement", et plus particulièrement dans le domaine de l'agriculture avec le cas spécifique des productions vivrières et de diversification. Il fonctionne pour d'autres cas du domaine de l'agriculture. Il peut fonctionner pour d'autres domaines, comme la santé ou l'éducation.

Il peut fonctionner aussi pour d'autres types d'opération comme les actions de recherche ou les études/expertises réalisées dans un domaine particulier. De très nombreuses études/expertises ont été réalisées par exemple sur le secteur coton en Afrique, une capitalisation serait ainsi pertinente.

Un élément majeur de l'originalité repose dans la caractérisation des actions conduites en fonction d'une arborescence correspondant à l'approche analytique retenue.

Pour autant, l'adaptation aux domaines d'utilisation souhaités reste nécessaire. L'amendement de l'outil est très facile pour compléter les domaines pour lesquels il peut fonctionner, mais aussi pour les arborescences existantes. Toutes les suggestions sont bienvenues en s'adressant à l'administrateur de l'outil (michel.fok@cirad.fr)

[Back to top](#)



Un bref aperçu

Page d'accueil et commencer à chercher

Taper les mots qui vous paraissent pertinents

Cliquer sur tout document pour en savoir plus

The screenshot shows the homepage of the 'cantool' website. At the top left is the 'cantool' logo. To its right is a navigation menu with links for 'Accueil', 'Recherche', 'Thésaurus', 'Membres', and 'Se connecter'. Below the logo is a search bar with the placeholder text 'Rechercher une opération'. A blue arrow points to this search bar from the text 'Taper les mots qui vous paraissent pertinents'. To the right of the search bar is a magnifying glass icon and the text 'pas de mot-clef en tête ?'. Below the search bar, the page is divided into two main columns. The left column is titled 'Recherche d'opérations à l'aide de Thésaurus' and contains several paragraphs of text describing the database and a link 'En savoir plus'. The right column is titled 'Les dernières opérations' and lists several recent operations with dates and titles. A blue arrow points from the text 'Cliquez sur tout document pour en savoir plus' to the first item in this list, '2012-02-10 - seulement un essai'. At the bottom left of the page, there is a section titled 'Actualités CIRAD'.

cantool Accueil Recherche Thésaurus Membres Se connecter

Rechercher une opération pas de mot-clef en tête ?

Recherche d'opérations à l'aide de Thésaurus

CANtool est une base de données conçue pour capitaliser les opérations de développement, telles que les projets financés par les institutions régionales ou internationales.

À notre connaissance, c'est le premier outil dans ce domaine.

La base peut être alimentée par les agents ayant conduit les opérations et les actions exécutées sont caractérisées par des thésaurus qui sont des déclinaisons en arborescence de problématiques générales.

Les thésaurus servent également d'assistant à la recherche des opérations enregistrées en complément de la recherche par mots-clé.

L'inscription est seulement nécessaire pour participer à l'alimentation de la base.

[En savoir plus](#)

175 opérations renseignés depuis fin 2010

À ce jour, un réseau de personnes travaillant dans pays y contribuent en utilisant thésaurus.

Rejoignez-nous et faites élargir les domaines d'utilisation en créant de nouveaux thésaurus propres à vos problématiques.

[Inscrivez-vous au réseau AfomdNET](#)

Les dernières opérations

- 2012-02-10 - [seulement un essai](#)
- 2011-12-15 - [Promotion des filières agricoles urbaines porteuses](#)
- 2011-12-15 - [Projet d'appui au développement participatif de la pêche artisanale](#)
- 2011-12-15 - [Programme d'appui à la filière ananas](#)
- 2011-12-15 - [Projet de développement rural décentralisé et participatif dans les provinces de bazéga et kadiogo \(pdrdp-b/k\)](#)
- 2011-12-15 - [Programme d'amélioration des systèmes d'exploitation en zone cotonnière \(initial\)](#)
- 2011-12-15 - [Projet de développement rural dans le nord-est \(phaco ii\)](#)
- 2011-12-15 - [Facilité alimentaire par l'aménagement hydro-agricole](#)

Actualités CIRAD

Recherche libre ou au moyen de filtres

Taper les mots qui vous paraissent pertinents

Cliquer pour lancer la recherche

Nombre de résultats trouvés

The screenshot shows the 'cantool' search interface. At the top, there are navigation links: Accueil, Recherche, Thésaurus, Membres, and Se connecter. Below this is a search bar with the placeholder text 'Rechercher une opération' and a search icon. To the right of the search bar is a link 'pas de mot-clef en tête ?'. On the left side, there are several filter sections: 'Enlever les filtres', 'Toutes les dates d'ajout' (with options: Moins d'un an, Moins de 3 mois, Moins d'un mois, Moins d'une semaine), 'Tous les types d'opération' (with options: Étude / expertise, Opération de recherche, Projet de développement), 'Pays' (with a dropdown menu), 'Tous les pays' (with a list of countries/regions), and 'Organisme de financement' (with a dropdown menu). The main content area shows search results. At the top of the results, there are sorting options: 'Classer par' (with 'Date d'ajout', 'Pertinence (si mots-clés)', and 'Titre' as options) and 'Résultats par page' (with '10', '50', and '100' as options). Below this is a pagination bar showing '<< 1 2 3 4 5 6 7 8 9 10 ... 18 >>' and '0 - 10 sur 174 filtrés (175 au total)'. The results list includes: 'Projet de développement rural du borgou' (1981-1988, Bénin), 'Promotion des filières agricoles urbaines porteuses' (2009-2011, Bénin), 'Projet de développement des filières lait et viande' (2009-?, Bénin), 'Programme de développement des plantes à racine et tubercules' (2001-2009, Bénin), 'Projet riz pluvial (p.r.p)' (2008-2010, Burkina Faso), 'Projet d'appui au développement rural de la région du centre' (1998-2004, Côte d'Ivoire), and 'Projet d'amélioration de l'accès aux semences de riz en côte d'ivoire' (2009-2010, Côte d'Ivoire).

Les filtres disponibles sont: périodes d'enregistrements, types d'opérations, les pays concernés, et les organismes de financement.

Les filtres peuvent devoir être enlevés lors de la séquence de recherche

Recherche assistée par thésaurus

1. Choisir un thesaurus

2. L'arborescence du thésaurus est déclinée

3. Choisir ce qui vous paraît pertinent; les choix multiples sont possibles; la recherche sera exécutée en tenant compte d'au moins un des termes choisis (et pas tous en même temps)

The screenshot shows the 'cantool' website interface for thesaurus search. The top navigation bar includes 'Accueil', 'Recherche', 'Thésaurus', 'Membres', and 'Se connecter'. The main heading is 'Recherche par thésaurus'. On the left, a sidebar lists thesaurus options: 'AFOMDnet' (Productions vivrières et de diversification), 'Colire' (Coton & société), 'ESP/Es-Africa' (Économie, société, politique et espace), 'TropicAgrif' (Recherche en agriculture et pêche tropical), and a link to 'Suggérer un thésaurus'. The main content area displays the selected thesaurus 'AFOMDnet' and its description. Below this, a hierarchical tree of constraints is shown, with three main factors: 'Facteur abiotique de production', 'Facteur biotique', and 'Facteur économique'. Each factor has several sub-constraints, each with a 'Sélectionner un terme' input field. A 'Rechercher par les termes sélectionnés' button is located at the top right of the main content area.

Qui alimente la base de données ?

Ce que vous voyez en ayant cliquer sur "membres"

Taper le nom et prénom pour vérifier si la personne est déjà membre du réseau

Obtenir la liste des membres d'un pays ou par période d'enregistrements

Cliquer sur tout nom pour avoir accès à son profile, y compris les enregistrements qu'il a réalisés

The screenshot shows the 'cantool' website interface. At the top, there are navigation tabs: Accueil, Recherche, Thésaurus, Membres, and Se connecter. Below the tabs is a search bar labeled 'Rechercher un membre'. To the left of the main content area, there are filters for 'Toutes les dates d'enregistrement' (Moins d'un an, Moins de 3 mois, Moins d'un mois, Moins d'une semaine) and a 'Pays' dropdown menu with 'Bénin' selected. The main content area displays a list of members, sorted by 'Date d'enregistrement'. The list includes the following members:

- ABOUDOU Fatou**: stagiaire au LARES, Bénin, Domaine: Etudiant
- FANTODJI M. Bienvenue**: Chef Service Coopération et Programmation au Ministère Chargé de la Microfinance, de l'Emploi des jeunes et des Femmes, Bénin, Domaine: Service technique du secteur public
- NONFON Marcellin**: Néant, Bénin, Domaine: Autre
- AGBOH-NOAMESHIE Rita Afiavi**: Africa Rice Center gender Focal point, Bénin, Domaine: Recherche
- AZONTONDE Anastase**: Chercheur Agro-pédologue à l'INRAB, Bénin, Domaine: Recherche
- POMALEGNI Charles Bertrand**: Assistant de Recherche au Laboratoire des Recherches Zootechniques Vétérinaire et Halieutique. MSc en Santé Animale Tropicale, Bénin, Domaine: Recherche
- AHOYO ADJOVI Nestor René**: Chercheur Agro-Economiste, Bénin, Domaine: Recherche

Se connecter pour ceux qui sont déjà enregistrés

Connectez-vous avec votre adresse email et mot de passe, ceux que vous avez donnés lors de votre enregistrement

Vous êtes ici parce que vous avez cliqué sur ce lien

The screenshot shows the Cantool website's login interface. At the top, the Cantool logo is on the left, and navigation links for 'Accueil', 'Recherche', 'Thésaurus', 'Membres', and 'Se connecter' are on the right. Below the navigation, the page title 'AfomdNET' is displayed. On the left side, there is a sidebar with a 'Connexion' button and links for 'Inscription' and 'Mot de passe oublié'. The main content area is titled 'Connexion' and features a light blue informational banner for French users regarding password security. Below the banner are two input fields for 'Adresse e-mail' and 'Mot de passe', with links for 'Pas de compte ?' and 'Mot de passe oublié ?'. A checkbox for 'Rester connecté' is also present. At the bottom of the form is a 'Connexion' button. Two blue arrows point from the text annotations to the 'Se connecter' link in the top navigation and the 'Adresse e-mail' input field.

cantool Accueil Recherche Thésaurus Membres Se connecter

AfomdNET

Connexion

Inscription

Mot de passe oublié

Connexion

French users: note aux utilisateurs des anciennes versions de Slire et Cantool
Pour des raisons de sécurité, votre mot de passe doit être réinitialisé.
Si vous ne l'avez pas encore fait, veuillez cliquer [ici](#).

Adresse e-mail Pas de compte ?

Mot de passe Mot de passe oublié ?

Rester connecté

Connexion

S'enregistrer pour alimenter la base de données

Vous êtes ici parce que vous avez cliqué sur ces liens : "se connecter " puis "inscription"

cantool Accueil Recherche Thésaurus Membres Se connecter

AfomdNET

Connexion

Inscription

Mot de passe oublié

Inscription

Adresse e-mail *

Mot de passe *

Confirmer le mot de passe *

Nom *

Prénom *

Genre

Pays Sélectionner un pays

Domaine d'activité

Description brève Exemple: Chercheur agronome du CIRAD

Autres informations

Texte de l'encadré *

deffus oisional CAPTCHA™ stop spam, read books.

* Requis

Inscription à Afomd.net

Certains champs sont obligatoires et doivent être remplis. Plus tard, vous pourrez ajuster/amender l'information donnée lors de votre enregistrement

Problème pour se connecter ?

Problème classique : oubli du mot de passe

Vous êtes ici parce que vous avez cliqué sur ces liens : "se connecter" puis "mot de passe oublié"

Indiquer l'adresse email quand vous vous êtes enregistré, un nouveau mot de passe vous sera envoyé et que vous pourrez modifier une fois connecté, si vous le souhaitez.

The screenshot shows the website interface for 'cantool'. At the top, there is a navigation bar with links: Accueil, Recherche, Thésaurus, Membres, and Se connecter. Below this, the main content area is titled 'AfomdNET'. On the left side, there is a sidebar with links: Connexion, Inscription, and Mot de passe oublié. The 'Mot de passe oublié' link is highlighted with a blue arrow pointing to the text 'Vous êtes ici parce que vous avez cliqué sur ces liens : "se connecter" puis "mot de passe oublié"'. The main content area is titled 'Mot de passe oublié' and contains a form with the question 'Quelle est votre adresse e-mail ?' followed by an input field. Below the input field is an 'Envoyer' button. A blue arrow points from the text 'Indiquer l'adresse email quand vous vous êtes enregistré, un nouveau mot de passe vous sera envoyé et que vous pourrez modifier une fois connecté, si vous le souhaitez.' to the input field.

Vérifier votre inscription

Vous êtes ici parce que vous avez cliqué sur ce lien puis choisi "paramètres du compte"

Une fois ici, vous pouvez compléter ou modifier les informations données lors de votre inscription

The screenshot displays the 'Account parameters' page on the 'cantool' website. The page is titled 'Account parameters' and features a sidebar on the left with links for 'Information about me', 'Email address', 'Password', and 'Delete my account'. The main content area is titled 'Information about me' and contains a form with the following fields:

- Name: Fok
- First name: Michel
- Gender: Man (dropdown menu)
- Country: France (dropdown menu with a close button)
- Area of activity: Research (dropdown menu)
- Brief description: Administrateur et instigateur du projet Slire
- Other informations: (empty text area)

At the top right of the form area, there is a 'Profile preview' button. At the bottom center, there is a 'Save changes' button. A blue arrow points from the 'Account' menu item in the top navigation bar to the 'Profile preview' button.

Cliquez ici pour vérifier ce que vous avez contribué dans la base de données: voir diapo suivante

Profil de tout membre du réseau

On peut voir ce que ce membre a contribué et le contacter par email

Les contributions sont classées pour SLIRE et CANTool

The screenshot shows the profile page for 'FOK Michel' on the CANTool website. The page header includes the CANTool logo and navigation links: Home, Search, Thesaurus, Members, and Account. The profile title is 'FOK Michel' and the role is 'Administrateur et instigateur du projet Slire'. The 'Area of activity' is 'Research', the 'Country' is 'France', and the 'Gender' is 'Man'. A 'Favorite & sharing' menu is open, showing options like Courriel, Imprimer, Favoris, Messenger, Blogger, Reddit, Facebook, Twitter, Viadeo, Gmail, StumbleUpon, and Plus d'options. Below the profile information, there is a section titled 'Some Documents:' with a list of document titles, including 'Ajustements nationaux de mécanismes prix face aux fluctuations du prix mondial : les leçons du coton en afrique zone franc', 'A part-time and female-managed agriculture: an orientation not sufficient to catch up the income gap in china', 'Around the world of cotton issues in ten months: a guide for navigation', 'Autant en emporte la culture du coton transgénique aux etats-unis...', 'Boll distribution patterns in bt and non-bt cotton cultivars: ii. study on small-scale farming systems in south africa', 'Broadening the scope of regulation: a prerequisite for a positive contribution of transgenic crop use to sustainable development', and 'Challenge of improving cotton competitiveness in a distorted market: analysing the role of crop protection in francophone africa'. The page footer contains the URL 'this.com/bookmark.php'.


Modifier votre adresse email

Vous êtes ici parce que vous avez cliqué sur ces liens: "Compte" puis "adresse email"

The screenshot displays the 'Paramètres du compte' (Account Settings) page on the cantool website. The page is divided into two main sections: a left sidebar and a main content area. The sidebar, under 'Mes informations', contains links for 'Adresse e-mail', 'Mot de passe', and 'Supprimer mon compte'. The main content area, titled 'Adresse e-mail', shows the current email address 'michel.fok@cirad.fr', a text input field for a 'Nouvelle adresse e-mail', and another text input field for 'Entrez votre mot de passe'. A button labeled 'Changer mon adresse e-mail' is positioned below these fields. The top navigation bar includes 'Accueil', 'Recherche', 'Thésaurus', 'Membres', and 'Compte'. The footer contains various links and the copyright notice '© Copyright CIRAD 2010-2012'.

Changer le mot de passe

Vous êtes ici parce que vous avez cliqué
sur ces liens: "Compte" puis "mot de
passe"



Pour quitter le réseau

Vous êtes ici parce que vous avez cliqué sur ces liens: "Compte" puis "Supprimer mon compte"

Il n'est pas obligatoire de donner les raisons de votre départ du réseau, mais il faut entrer votre mot de passe



The screenshot shows the 'Paramètres du compte' page on the 'cantool' website. The top navigation bar includes 'Accueil', 'Recherche', 'Thésaurus', 'Membres', and 'Compte'. The left sidebar contains links for 'Mes informations', 'Adresse e-mail', 'Mot de passe', and 'Supprimer mon compte'. The main content area is titled 'Supprimer mon compte' and contains the following text: 'La suppression du compte est définitive. En supprimant votre compte, tous les documents et thésaurus que vous avez ajoutés passeront sous le contrôle de l'administrateur général.' Below this text is a form with two fields: 'Motif de suppression' with the value 'non obligatoire mais souhaité' and 'Entrer votre mot de passe'. A 'Supprimer mon compte' button is located at the bottom of the form.

Ajouter un nouvel enregistrement

Après avoir saisi les informations, cliquer ici pour sauvegarder. A faire également dans les étapes suivantes

Vous êtes ici parce que vous avez cliqué sur ce lien et choisi "ajouter un document/operation"

Il faut d'abord informer l'identité d'une nouvelle opération. Certains champs ne peuvent pas rester vides mais comme pour tout autre champ, vous pouvez ajuster plus tard son contenu.

Les champs de description ou pour donner des détails sont importants pour mettre en exergue l'opération à enregistrer. Possible d'insérer des traductions.

The screenshot shows the 'cantool' web application interface. At the top, there is a navigation bar with links for 'Accueil', 'Recherche', 'Thésaurus', 'Membres', and 'Compte'. Below this, the user is logged in as '(Désactivé)'. The main content area is titled 'Identité' and contains a form with the following fields:

- Intitulé officiel ***: A text input field with a note: 'Veuillez éviter les lettres majuscules et indiquer le sigle s'il existe'.
- Type de l'opération ***: A dropdown menu currently set to 'Étude / expertise'.
- Domaine(s)**: A text input field with the placeholder 'Sélectionner un domaine'.
- Description ***: A text input field with a note: 'Vous pouvez saisir un texte avec traduction en plusieurs langues (français et anglais...), ce que vous avez saisi sera davantage trouvé. Ce conseil s'applique à tous les champs en saisie libre.' Below this field is a legend: '* Requis'.
- Pays concerné(s)**: A text input field with the placeholder 'Sélectionner un pays'.
- Précision du ou des lieu(x)**: A text input field with the example: 'Exemple: Département Bouaké (Centre)'.

On the left side, there is a sidebar with sections: 'Renseignements' (with sub-links for 'Identité', 'Financement', 'Caractérisation', 'Actions'), 'Résultats' (with sub-links for 'Réalisation', 'Impacts techniques', 'Impacts institutionnels', 'Enseignements tirés', 'Fichiers'), and a bottom section with buttons for 'Aperçu', 'Activer', and 'Supprimer'. In the top right of the form area, there is a button labeled 'Enregistrer les modifications'.

Sur le financement d'une opération

The screenshot shows the 'Financement' section of the cantool application. The left sidebar contains navigation links: 'Renseignements' (with sub-links 'Identité', 'Financement', 'Caractérisation', 'Actions'), 'Résultats' (with sub-links 'Réalisation', 'Impacts techniques', 'Impacts institutionnels', 'Enseignements tirés', 'Fichiers'), and action buttons 'Aperçu', 'Activer', and 'Supprimer'. The main content area is titled 'Financement' and contains the following fields:

- Financement global en dollars:
- Type de financement global:
- Autres précisions:
- Organisme de financement 1:
- Nature du financement:
- Organisme de financement 2:
- Nature du financement:
- Organisme de financement 3:
- Nature du financement:

An 'Enregistrer les modifications' button is located at the top right of the form area.

À faire !!!

Cliquer ici pour ajouter un organisme de financement qui ne figure pas dans la liste déroulante ci-dessous

Choisir un organisme dans la liste; si l'organisme ne figure pas, il faut l'ajouter (voir ci-dessus)

Ajouter un nouvel organisme de financement

Vous êtes ici parce que vous avez cliqué sur "renseigner un nouvel organisme"

The screenshot shows the 'cantool' web application interface. At the top, there is a navigation bar with links for 'Accueil', 'Recherche', 'Thésaurus', 'Membres', and 'Compte'. Below this, the user is logged in as '(Désactivé)'. The main content area is titled 'Nouvel organisme de financement'. On the left, there is a sidebar menu with sections: 'Renseignements' (containing 'Identité', 'Financement', 'Caractérisation', 'Actions'), 'Résultats' (containing 'Réalisation', 'Impacts techniques', 'Impacts institutionnels', 'Enseignements tirés', 'Fichiers'), and a set of action buttons: 'Aperçu', 'Activer', 'Supprimer', and 'Désactiver (Administrateur)'. The main form contains the following fields: 'Nom en français *' (text input with a hint: 'Si un sigle existe, indiquez-le mais explicitiez-le'), 'Nom en anglais *' (text input), 'Type *' (dropdown menu with 'Autre' selected), 'Pays' (dropdown menu with 'Sélectionner un pays'), and 'Lien' (text input). A legend indicates '* Requis'. At the bottom of the form is a button labeled 'Ajouter l'organisme'.

Donner le nom complet de l'organisme suivi de son acronyme, s'il existe, entre parenthèses)

Certains champs ne peuvent pas rester vides.

Caractériser une opération

Beaucoup de champs sont disponibles, les réponses pour la plupart sont à choisir. Soyez précis autant que possible dans les champs pour entrer du texte libre, en insérant même des traductions

The screenshot shows the 'cantool' web application interface. The top navigation bar includes 'Accueil', 'Recherche', 'Thésaurus', 'Membres', and 'Compte'. The main content area is titled 'Caractérisation' and contains a description: 'Contexte de la genèse de l'opération, finalités et objectifs visés, et stratégies retenues'. A button labeled 'Enregistrer les modifications' is located in the top right of the form area. A blue arrow points from the text 'À faire !!!' to this button. The form includes several input fields: 'Opération antérieure liée (si existante)', 'Opération postérieure liée (si existante)', 'Spécificités contextuelles' (with a 'Sélectionner' dropdown), 'Finalités et objectifs' (with a 'Sélectionner' dropdown), 'Autre(s) objectif(s)' (a large text area), 'Stratégies poursuivies' (with a 'Sélectionner' dropdown), and 'Etapas de filières' (with a 'Sélectionner' dropdown). A left sidebar contains navigation links for 'Renseignements', 'Résultats', and 'Fichiers', with 'Caractérisation' currently selected. At the bottom of the sidebar are buttons for 'Aperçu', 'Activer', and 'Supprimer'.

À faire !!!

Ajouter des actions et les caractériser au moyen d'un thésaurus

Les actions exécutées lors d'une opération peuvent être caractérisées par un seul thésaurus

The screenshot shows the 'cantool' web interface. The top navigation bar includes 'Accueil', 'Recherche', 'Thésaurus', 'Membres', and 'Compte'. The user is logged in as '(Désactivé)'. The left sidebar contains a menu with 'Renseignements' (Identity, Financing, Characterization, Actions), 'Résultats' (Realization, Technical Impacts, Institutional Impacts, Lessons Learned, Files), and administrative buttons (Aperçu, Activer, Supprimer, Activer (Administrateur)). The main content area is titled 'Actions de l'opération' and explains that actions can be characterized by a thesaurus. A green confirmation banner states 'Association du thésaurus effectuée'. Below, the 'Thésaurus associé aux actions' section shows a dropdown menu set to 'Colire' and an 'Associer le thésaurus' button. At the bottom, there is a 'Caractérisation des actions' section with a 'Créer une nouvelle action' button.

Description de l'action et sa caractérisation

Vous êtes ici parce que vous avez cliqué sur "créer une nouvelle action"

The screenshot shows the 'cantool' web interface. The top navigation bar includes 'Accueil', 'Recherche', 'Thésaurus', 'Membres', and 'Compte'. The user is logged in as '(Désactivé)'. The left sidebar contains a menu with 'Renseignements' (Identity, Financing, Characterization, Actions), 'Résultats' (Realization, Technical Impacts, Institutional Impacts, Lessons Learned, Files), and administrative buttons (Aperçu, Activer, Supprimer, Activer Administrateur). The main content area is divided into two sections: 'Propriétés de l'action' and 'Caractérisation'. The 'Propriétés de l'action' section has a 'Nom' field with the value 'action' and a 'Détails' field. The 'Caractérisation' section includes 'Colire' (Coton & société, Administré par Fok Michel) and 'Compétitivité' with four dropdown menus: 'Adaptation au marché', 'Compétitivité coût', 'Compétitivité de la culture', and 'Compétitivité qualité', each with the placeholder text 'Sélectionner un terme'. Buttons for 'Enregistrer les propriétés' and 'Enregistrer la caractérisation' are present.

Nommer l'action et la décrire autant que possible, puis **sauvegarder**

Puis vous pouvez commencer à caractériser par le thésaurus choisi mais vous pouvez aussi le faire une fois toutes les actions créées.

Appréciation qualitative de la réalisation

À faire !!!

The screenshot shows the 'cantool' web application interface. The top navigation bar includes 'Accueil', 'Recherche', 'Thésaurus', 'Membres', and 'Compte'. The user is logged in as '(Désactivé)'. The main content area is titled 'Réalisation' and contains several sections with dropdown menus:

- Actions:** 'action 1' dropdown.
- Étapes de filières:** 'Production' dropdown.
- Objectifs:** 'Améliorer l'accès aux crédits' dropdown.
- Bénéficiaires directs:** 'Association de producteurs' dropdown.
- Bénéficiaires indirects:** 'Chercheur' dropdown.
- Autres:** 'Degrés d'atteinte des lieux concernés' text area with an example: 'Exemple: Département Bouaké (Centre) à 80 %'.

At the bottom of the form, there are three checkboxes:

- Actions poursuivies
- Actions étendues à d'autres zones géographiques
- Davantage d'acteurs se sont impliqués

A blue arrow points from the text 'À faire !!!' to the 'Enregistrer les modifications' button in the top right corner of the form.

Renseigner si possible; détailler autant que possible; aucun champ n'est obligatoire; les informations peuvent être amendées ou complétées plus tard, aussi souvent que nécessaire

Impacts des innovations techniques

(Deactive)

cantool Accueil Recherche Thésaurus Membres Compte ▼

Renseignements

Identité

Financement

Caractérisation

Actions

Résultats

Réalisation

Impacts techniques

Impacts institutionnels

Enseignements tirés

Fichiers

Aperçu

Activer

Supprimer

Activer (Administrateur)

Impacts techniques Enregistrer les modifications

Degré d'adoption en référence au nombre total d'acteurs visés

Technique de défense des cultures

Appréciation qualitative des impacts

Niveau d'adoption de ou des innovations introduites

Gain de flexibilité

Gain de rentabilité du travail

Gain de rentabilité de la terre

Effet sur la santé humaine et animal ou effet sur le biotope

Augmentation surface concurrencée

Economie de travail

Gain de production

Réduction de coût total de production

Réduction de risque

Economie des pesticides

Economie des engrais

Economie de semences

Gain de rendement

Autres

Prédiction sur l'adoption des innovations par les paysans

Si existantes, prédiction sur les adaptations et les ajustements des innovations

À faire !!!

Renseigner si possible; détailler autant que possible; aucun champ n'est obligatoire; les informations peuvent être amendées ou complétées plus tard, aussi souvent que nécessaire

Profitez des textes libres pour informer autant que possible

Impacts des innovations organisationnelles ou institutionnelles

À faire !!!

The screenshot shows the 'cantool' web application interface. The top navigation bar includes 'Accueil', 'Recherche', 'Thésaurus', 'Membres', and 'Compte'. The user is logged in as '(Déconnecté)'. The left sidebar contains a menu with sections: 'Renseignements' (Identité, Financement, Contractualisation, Actions), 'Résultats' (Réalisation, Impacts techniques, Impacts institutionnels - selected, Enseignements tirés, Fichiers), and a set of buttons: 'Aperçu', 'Activer', 'Supprimer', and 'Activer (Administrateur)'. The main content area is titled 'Impacts institutionnels' and includes a 'Enregistrer les modifications' button. The form is divided into three sections: 1. 'Appréciation sur le niveau d'adoption' with a dropdown for 'Association professionnelle de commercialisation'. 2. 'Appréciation qualitative des impacts' with 12 dropdown menus for various agricultural and institutional factors. 3. 'Autres' with a checkbox for 'Mise en œuvre effective des innovations' and a text area for 'Si existantes, précision sur les adaptations et les ajustements des innovations'.

Renseigner si possible; détailler autant que possible; aucun champ n'est obligatoire; les informations peuvent être amendées ou complétées plus tard, aussi souvent que nécessaire

Profitez des textes libres pour informer autant que possible

Les enseignements tirés

The screenshot shows the 'cantool' web application interface. The top navigation bar includes 'Accueil', 'Recherche', 'Thésaurus', 'Membres', and 'Compte'. The user is logged in as '(Désactivé)'. The left sidebar contains navigation links for 'Renseignements' (Identité, Financement, Caractérisation, Actions), 'Résultats' (Réalisation, Impacts techniques, Impacts institutionnels), and 'Enseignements tirés' (Fichiers). Below the sidebar are buttons for 'Aperçu', 'Activer', 'Supprimer', and 'Activer (Administrateur)'. The main content area is titled 'Enseignements tirés' and features a table of text input fields. A button labeled 'Enregistrer les modifications' is located at the top right of the form area. A blue arrow points from the text 'À faire !!!' to this button.

| Enseignements tirés | |
|---|----------------------|
| Resumé des enseignements tirés | <input type="text"/> |
| Opinion sur la replicabilité des résultats | <input type="text"/> |
| Contraintes dont la prise en compte a été favorable à l'opération | <input type="text"/> |
| Contraintes occultées et défavorables à l'opération | <input type="text"/> |
| Contraintes favorables à la poursuite ou changement d'échelle des actions | <input type="text"/> |
| Contraintes défavorables à la poursuite ou changement d'échelle des actions | <input type="text"/> |

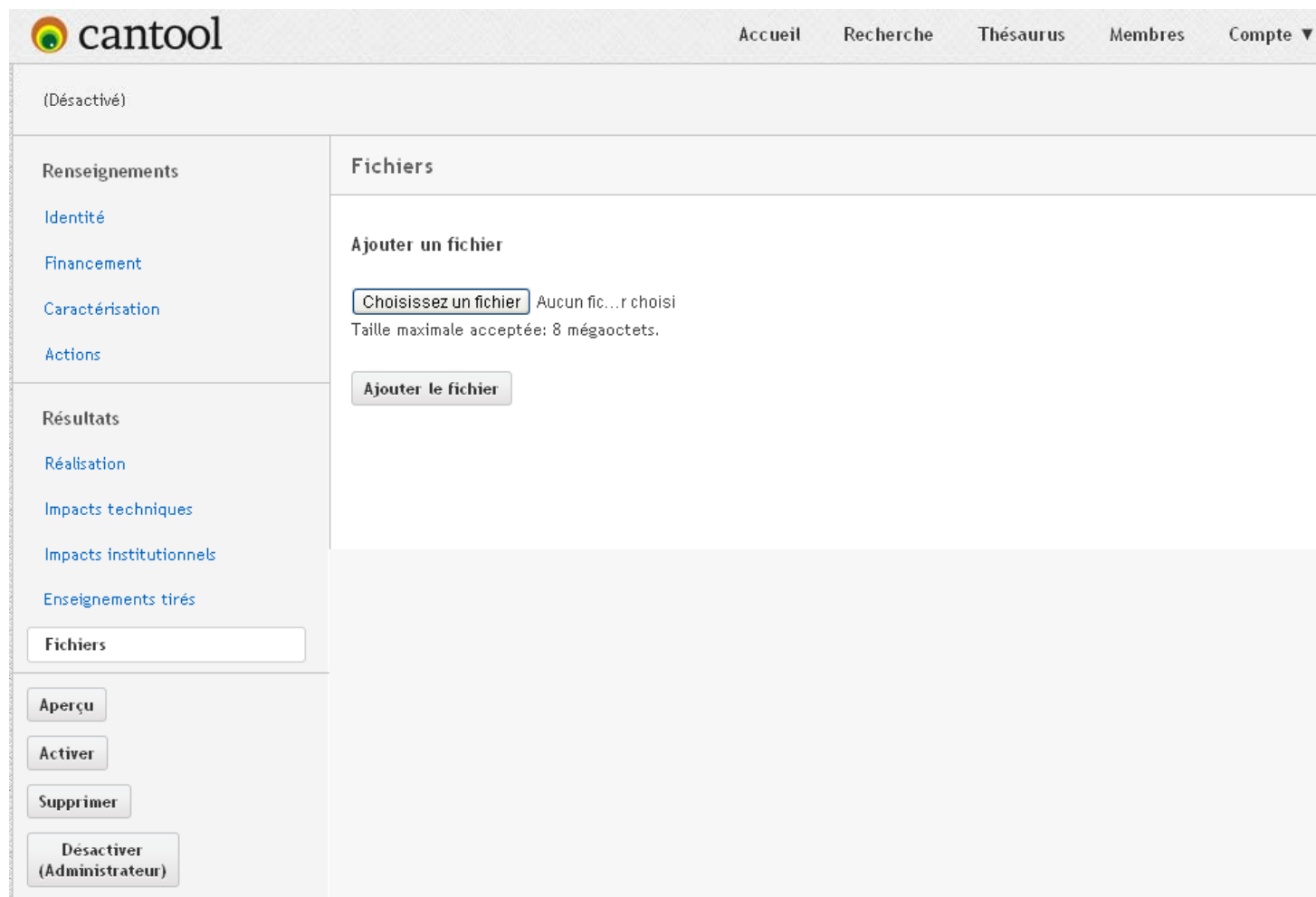
À faire !!!

Profitez des textes libres pour informer autant que possible

Téléverser les fichiers

Vous pouvez téléverser autant de fichiers que vous voulez pour informer sur l'opération; chaque fichier ne doit pas dépasser 8 Mo

Les fichiers téléversés peuvent être téléchargés par ceux qui veulent en savoir plus sur l'opération

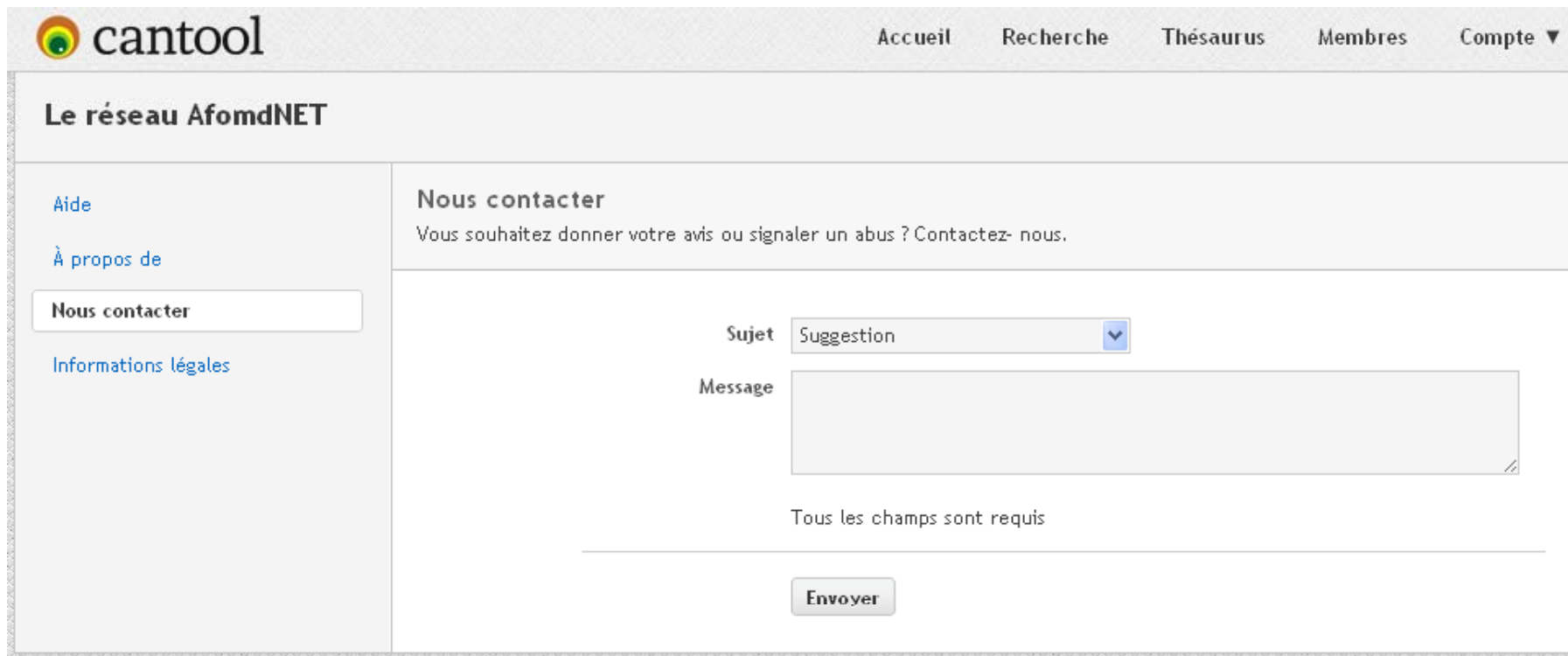


The screenshot shows the 'cantool' website interface. At the top, there is a navigation bar with links for 'Accueil', 'Recherche', 'Thésaurus', 'Membres', and 'Compte'. Below the navigation bar, the user's status is '(Désactivé)'. The main content area is divided into two columns. The left column contains a sidebar with a 'Renseignements' section (including 'Identité', 'Financement', 'Caractérisation', and 'Actions') and a 'Résultats' section (including 'Réalisation', 'Impacts techniques', 'Impacts institutionnels', and 'Enseignements tirés'). Below the sidebar, there are buttons for 'Aperçu', 'Activer', 'Supprimer', and 'Désactiver (Administrateur)'. The right column is titled 'Fichiers' and contains the 'Ajouter un fichier' section. This section includes a text input field labeled 'Choisissez un fichier' with the placeholder text 'Aucun fichier choisi' and a note 'Taille maximale acceptée: 8 mégaoctets.' Below the input field is a button labeled 'Ajouter le fichier'.

Please interact

Vous pouvez nous contacter pour faire des suggestions, demander de l'aide, signaler une anomalie sur un document ou un membre, indiquer votre souhait de créer un nouveau thesaurus, ou sur tout autre sujet relatif à CANTool.

Comment arriver ici ?
Plusieurs possibilités. L'une d'elles est de partir de la page d'accueil, cliquer sur "en savoir plus" ce qui vous amène à une page où vous pouvez cliquer sur "Nous contacter"



The screenshot shows the CANTool website interface. At the top left is the logo with the text 'cantool'. To the right are navigation links: 'Accueil', 'Recherche', 'Thésaurus', 'Membres', and 'Compte' with a dropdown arrow. Below the navigation is a header section titled 'Le réseau AfomdNET'. On the left side, there is a sidebar with links: 'Aide', 'À propos de', 'Nous contacter' (highlighted in a box), and 'Informations légales'. The main content area is titled 'Nous contacter' and contains the text: 'Vous souhaitez donner votre avis ou signaler un abus ? Contactez- nous.' Below this is a form with a 'Sujet' dropdown menu set to 'Suggestion' and a 'Message' text area. At the bottom of the form, it says 'Tous les champs sont requis' and there is an 'Envoyer' button.